

Муниципальное бюджетное дошкольное образовательное учреждение  
«Центр развития ребенка – детский сад №24»

**ТВОРЧЕСКАЯ МАСТЕРСКАЯ ПО НЕТРАДИЦИОННОЙ ТЕХНИКЕ  
РИСОВАНИЯ (рисования с помощью лего)**

**Починим азбуку**



**Учитель-логопед: Авдеева Виктория Николаевна**

**2024 г.**

**город Биробиджан**

**Цель:** Познакомить с нетрадиционным способом рисования (с помощью деталей Лего), закрепить образы букв, умение узнавать их и правильно называть.

РЕБЯТА ПРОЙДЕТ НЕСКОЛЬКО МЕСЯЦЕВ И ВЫ ПОЙДЕТЕ В ШКОЛУ. Я ТОЧНО ЗНАЮ, ЧТО ВЫ БУДЕТЕ САМЫЕ ЛУЧШИЕ УЧЕНИКИ. ВЕДЬ ГЛАВНАЯ КНИГА ЗНАНИЙ – АЗБУКА ВАМ УЖЕ ЗНАКОМА.

Я РАДА, ЧТО ВЫ ЛЮБИТЕ КНИГИ. И ДАЖЕ САМИ ПРОБУЕТЕ ЧИТАТЬ. А СЕГОДНЯ Я ВАМ ПРИГОТОВИЛА КНИГУ, КОТОРАЯ НАЗЫВАЕТСЯ АЗБУКА.

**Садитесь поудобнее, я ее вам почитаю.**

Что случилось? Что случилось?  
С печки азбука свалилась!

Больно вывихнула ножку  
Прописная буква **М**,  
**Г** ударилась немножко,  
**Ж** рассыпалась совсем!

Потеряла буква **Ю**  
Перекладину свою!  
Очутившись на полу,  
Поломала хвостик **У**!  
**Ф**, бедняжку, так раздуло –  
Не прочесть её никак!  
Букву **Р** перевернуло –  
Превратило в мягкий знак!




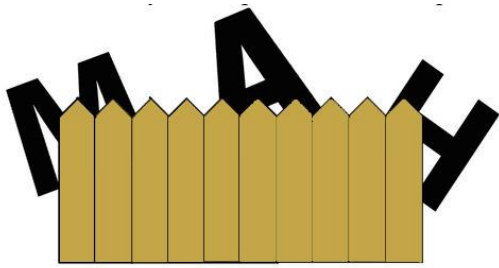
Буква **С** совсем сомкнулась –  
Превратилась в букву **О**.  
Буква **А**, когда очнулась,  
Не узнала никого!

Ох, какая-то грустная история получилась.


Все буквы сломались. А давайте-ка их починим.

А вот какую букву кто будет лечить узнаете выполнив мои задания.

**1. Упр. «Определи какие буквы спряталась»**



2. Теперь вам надо найти нужные буквы. Они спрятаны с обратной стороны картинки, с которой первый звук как раз будет обозначать ту букву, которую вы ищите.



ДЕТИ НАХОДЯТ СВОИ БУКВЫ КОТОРЫЕ НЕОБХОДИМО ПОЧИНИТЬ.

Посмотрите, а чем мы будем рисовать (дорисовывать) буквы? Кистей в нашей мастерской есть. Зато тут много Лего. Рассуждают, далее показ способа выполнения.

2. Часть составление слов починенных букв.